

しゃかいふくしほうじん けい せん かい  
社会福祉法人 恵 泉 会

わこうえん  
若生園



きょじゅうどう

居住棟2019年5月新築

『いっしょに』\*あなたによりそう「けいせんかい」\*

けいせんかいしょうがいじしゃしえん  
恵泉会障害児者支援スローガン

〒987-0901

宮城県登米市東和町米川字西綱木24

(若生園新居住棟・宮城県登米市東和町米川字西綱木6番地1)

TEL 0220(45)2224 FAX 0220(45)2294

E-mail wakou@keisen-net.jp

わ こ う えん う ん え い が い よ う  
**若生園 運営概要について**

**【恵泉会 基本理念】**

**\*人間の尊厳\***

その人らしい暮らしを実現します

**\*人権の擁護・平等・主体性の尊重\***

主体性を尊重し、思いやりの心で接します

**\*生活の質の向上\***

ニーズと意思を尊重し、生活の質の向上に努めます

**\*地域福祉の向上\***

地域福祉の充実発展に寄与し、信頼と共生を実現します

**\*職員の資質・専門性の向上\***

専門的役割と使命を自覚し、資質・専門性の向上に努めます

**【運営方針】**

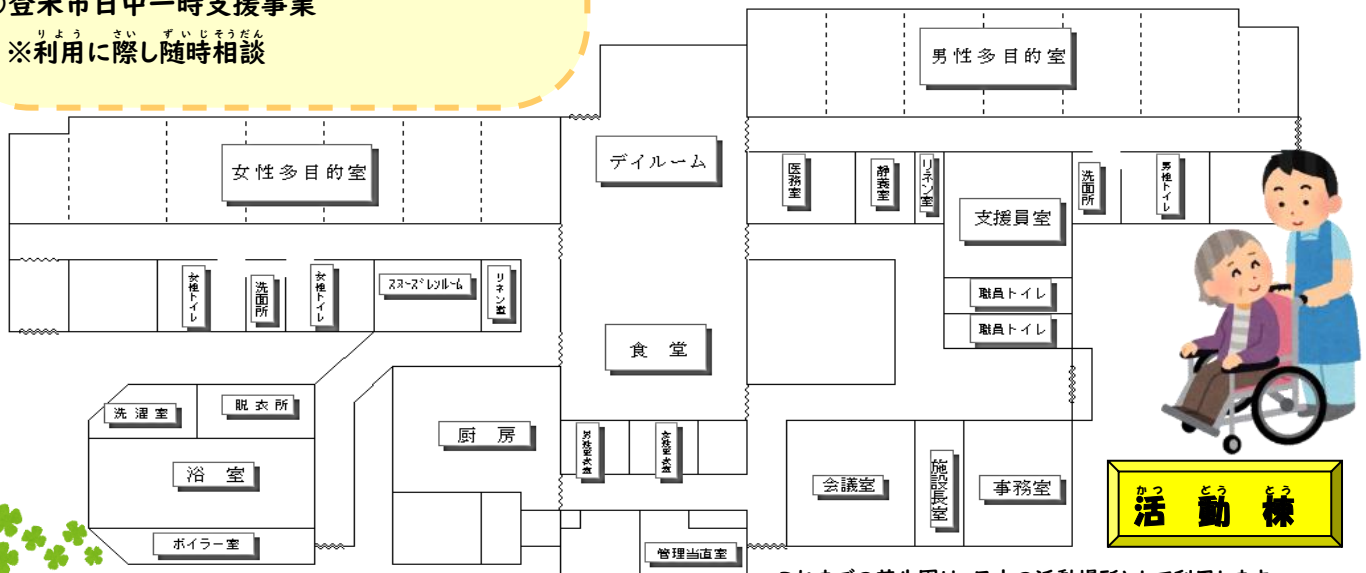
恵泉会の基本理念並びに、障害者の日常生活及び社会生活を総合的に支援する法律に基づき、「施設入所支援」「生活介護」の事業を一体的に行う「障害支援事業所」として、利用者個々の特性に配慮しつつ、1人ひとりの人権を重んじ、その人がその人らしく充実した生活を安心して営むことができるよう支援します。必要に応じて他事業所や関係機関とも連携を深めながら、安全で信頼のおけるサービスに取り組み、効率・効果的及び健全な運営に努めていきます。また、地域で生活している障害者(児)や家族のニーズに応えるべく、施設機能と専門性を活かし事業を行うとともに、地域と施設が継続して交流活動を促進できるように地域での役割を果たします。

**【若生園サービス内容】**

- 障害者支援施設  
 (定員 男性25名 女性25名 計50名)  
 ※生活介護事業50名+施設入所支援事業50名
- 短期入所事業  
 (定員 男性2名 女性2名 計4名)
- 登米市日中一時支援事業  
 ※利用に際し随時相談

**【若生園 施設概要】**

	活動棟	居住棟
建物面積	1,370,042 m <sup>2</sup>	1,998,013 m <sup>2</sup>
敷地面積	7,026,079 m <sup>2</sup>	4,216,027 m <sup>2</sup>
構造	鉄筋コンクリート造りス ト葺き・陸屋根平 屋建て	鉄骨造ガルバリウム鋼板 葺 2階建 エレベーター設備有り
居室		個室 50室 ショートステイ 4室



これまでの若生園は、日中の活動場所として利用します。

# 居住棟

居住棟(住まいの場)は、1階女性ユニット(うぐいすユニットとふくろうユニット)

2階男性ユニット(えんじゅユニットとふくじゅユニット)で

長期利用者 50名・短期利用者 4名の居室があります。

リビング



ユニット玄関



居室




ダイニング



相談室



ユニットバス

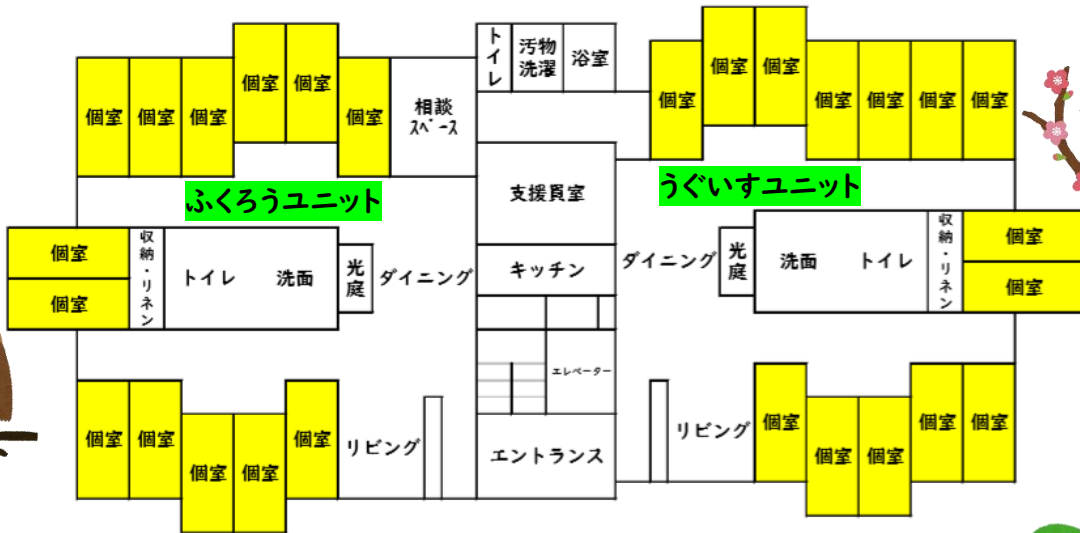


トイレ

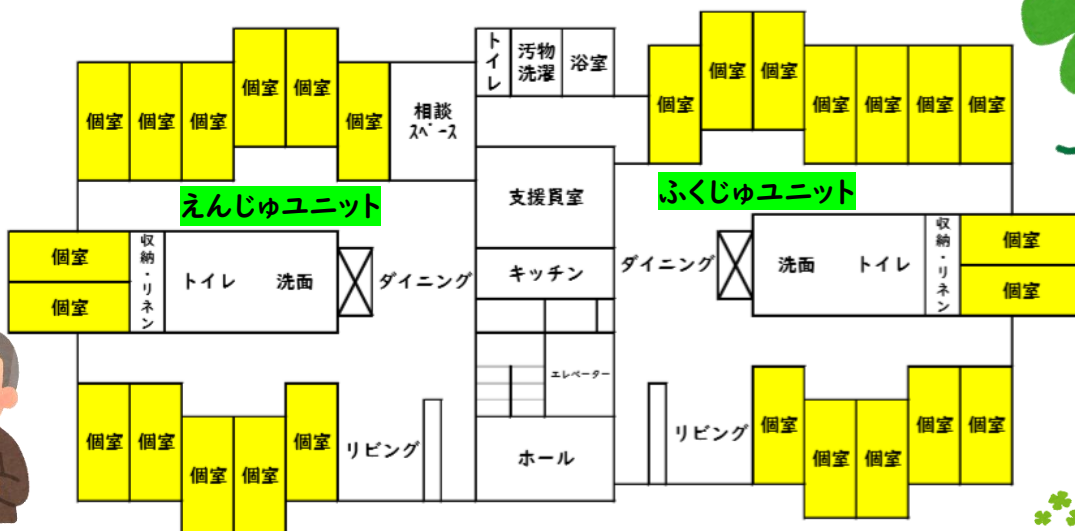


バリアフリー設計でプライバシーを確保し、建物は木のぬくもりを感じられ、とても広くゆったりと過ごせる空間です。

1F



2F



ねんかんぎょうじよてい  
【年間行事予定】

- 🌸 4月 🌸 お花見外出
  - 🌿 5月 🌿 若草園・若生園交流会
  - 🌸 6月 🌸 総合防災訓練
  - 🌿 7月 🌿 セタ会
  - 🌻 8月 🌻 線香花火会
  - 🌸 9月 🌸 お月見会
  - 🎃 10月 🎃 ハロウィン行事
  - 🍠 11月 🍠 焼き芋会
  - 🎄 12月 🎄 クリスマス・忘年会
  - 🎊 1月 🎊 新年会
  - 🍡 2月 🍡 節分・豆まき会
  - 🎊 3月 🎊 ひな祭り会
- その他、外出等あります



いちにちなが  
【一日の流れ】

- 6:30 起床・洗面・整容
- 8:00 朝食
- 9:00 生活介護サービス開始  
グループ活動
- 10:30 お茶の時間
- 12:00 昼食・休憩
- 13:30 入浴・生活支援
- 15:00 おやつ
- 17:00 生活介護サービス終了
- 18:00 夕食
- 自由時間
- 21:00 消灯・就寝



周辺案内図・交通



- 自動車の場合  
東和総合支所より約 4 km (6 分程度)  
三陸自動車道登米東和 IC より約 11 km (15 分程度)  
三陸自動車道登米 IC より約 16 km (20 分程度)
- 登米市民バス利用の場合  
登米市役所発、東和方面行きで若草園バス停にて下車、徒歩にて約 6 分  
※居住棟の場合は徒歩にて約 4 分